

# WESOŁA CZTERNASTKA

gazetka szkolna

21 marca  
Pierwszy dzień  
Wiosny

NUMER 16 — ZIMA/WIOSNA 2020/21  
SZKOŁA PODSTAWOWA NR 14  
W ZIELONEJ GÓRZE



## Nowe kąciki!

W ZIMOWO-WIOSENNYM WYDANIU GAZETKI:

### Więcej stron!



- Co w trawie piszczy—s. 2-3.
- WYWIAD!—s. 4.
- Bezpieczeństwo w Internecie—s. 5.
- Rysujemy i Wesołe gotowanie—s. 6-7.
- English Corner—s. 8-9.
- Mół książkowy i Biblioteka- s. 10-11.
- Nasze pasje—s. 12.
- Kącik muzyczny—s. 13.
- Śmiechy-Chichy—s. 14.
- Warto pomagać! —s. 15.
- W zdrowym ciele, zdrowy...—s. 16.
- MODA I Opowiadamy...—s. 17-18.
- Paluszek i główka —s. 19.
- Kąciki przyrodnicze—s. 20-21.
- Słodziaki—s. 22.
- KONKURS!!!—s. 23.
- Kolorowanka—s. 24.



# CO W TRAWIE...



Cześć! Jestem Zoja—przewodnicząca Małego Samorządu Uczniowskiego! Pragnę Wam przedstawić krótką fotorelację tego, **CO W TRAWIE PISZCZY**, czyli kilka kadrów z życia naszej szkoły!



**22-26 LUTEGO 2021** - jak co roku, obchodziliśmy **TYDZIEŃ SZKOŁY**. Może trudno w to uwierzyć, ale nasza szkoła obchodziła swoje 55 urodziny!




**22 lutego** świętowaliśmy **DZIEŃ PATRONA** połączony z inauguracją Tygodnia Szkoły.



**23 lutego 2021 r.** w naszej szkole odbył się **KONKURS PLASTYCZNY KLAS III - "Bajki Adama Mickiewicza"**.



Wzięli w nim udział wszyscy uczniowie klas trzecich. Jury oceniło i nagrodziło prace: I miejsce **Róża Walczak 3b**, II miejsce **Zofia Baszura 3a**, III miejsce **Barbara Rudnik 3c**, **WYRÓŻNIENIA: Jadwiga Filipczak 3b i Michał Pietrzak 3d**



**24 lutego** odbyła się kolejna edycja konkursu plastyczno-literackiego „Lubimy Tuwima” dla klas 2.



**26 lutego 2021 r.** w naszej szkole odbyły się eliminacje szkolne do reprezentacji **Dziecięcego i Młodzieżowego Konkursu Recytatorskiego**

„**SPOTKANIA Z RECYTACJĄ**” w kategorii klas I-III. Najpiękniej recytowały:

**Iga Kozińska z klasy IA** – wiersz Jadwigi Ruth Charlewskiej pt. „Ja i UFO”,

**Zofia Kaźmierczak z klasy 3B** – wiersz Danuty Wańłow pt. „Na wystawie” oraz

**Aleksandra Popowicz z klasy 3C** – wiersz Jana Brzechwy pt. „Orzech”.



**GRATULACJE!**





# PISZCZY?




**26 lutego** odbyło się głosowanie na najlepszy plakat wykonany w ramach realizacji programu „**Dziel się uśmiechem**”. W konkursie wzięli udział uczniowie klas III, których zadaniem było przekonać kolegów i koleżanki do dbania o higienę jamy ustnej.

**Miejsce I** - plakat nr 13 - **Karolina Cicha** (kl. 3a),

**Miejsce II** - plakat nr 19 - **Ola Marcinkowska,**

**Zuzia Struzik, Gabrysia Maksymowicz,** (kl.3a)

**Miejsce III** - plakat nr 2 - **Zosia Bębenek.** (kl.3c)



**14 LUTEGO**—Walentynki: dzień ,w którym miłość fruwa w powietrzu. Klasy 1-3 zrobiły **Drzewa Dobrych Życzeń** dla każdego, kto przejdzie obok. Ubraliśmy się również na czerwono i obdarowywaliśmy się życzliwością!



**17 LUTEGO**—ŚWIATOWY DZIEŃ KOTA

W tym dniu chętne dzieci upodobały się do swoich czworonożnych przyjaciół.



Na korytarzach naszej szkoły można zauważyć **kącki zabaw:** kolorowe szlaczki, ślady stóp oraz pola do gry w klasy, dzięki którym możemy aktywnie spędzać czas podczas przerw!

Dziękujemy naszym wychowawczyniom z klas 1-3 za to, że poświęciły swój wolny czas i stworzyły dla nas takie fantastyczne miejsca do zabawy!



# WYWIAD!

Cześć - jestem Ola! Jak wiecie, jest mnie w szkole pełno! Ponieważ jestem właściwie wszędzie, postanowiłam również zajrzeć do..

Szkolnej kancelarii!

Tak! - w tym numerze przedstawię Wam naszą Panią Dyrektorkę ALEKSANDRĘ BIAŁĘCKĄ!



- Kim chciała Pani być, jak była Pani dzieckiem?

Chciałam być sport girl albo aktorką.

- Jakie jest Pani hobby?

Bardzo lubię czytać książki, chodzić na długie spacery i podróżować.

- Czy wie Pani ilu jest uczniów w naszej szkole?

Jest 666 uczniów, ale to czasem się zmienia.

- Czy była Pani kiedyś wychowawczynią ?

Tak, pracowałam jako nauczyciel, pedagog szkolny i wicedyrektor.

- Jakie jest Pani największe marzenie?

Żeby wszyscy byli zdrowi i żeby wszyscy byli szczęśliwi.

- Jaki był Pani ulubiony przedmiot w szkole?

Moim ulubionym przedmiotem był polski i biologia, ale chodziłam do klasy matematyczno-fizycznej.



**Dziękujemy za udzielenie wywiadu!**

# BEZPIECZEŃSTWO W INTERNECIE



Hej, lubicie surfować po Internecie? Nie? Bez żartów...

Aktualnie, podczas zdalnego nauczania spędzacie przy komputerze o wiele więcej czasu niż zwykle.

Nie wiem, czy wiecie, ale poruszając się w Internecie trzeba bardzo uważać! Chciałabym powiedzieć na ten temat kilka ważnych słów.

Oto podstawowe zasady:


1. Nie ufaj osobom poznanym w sieci. O spotkaniach w cztery oczy informuj rodziców, ale najlepiej się na to nie zgadzaj. Pamiętaj, że nie każdy ma dobre zamiary!
2. Nie hejtuj i wyrażaj swoje uczucia w kulturalny sposób. Szanuj innych w sieci!
3. Nie wrzucaj do „sieci” swoich zdjęć, ponieważ niektórzy mogą z Ciebie zrobić pośmiewisko. Chroń swojej prywatności - najlepiej umieszczaj na profilach zdjęcia krajobrazów.

Polecam zajrzeć na YouTube do kanału „**Sieciaki**” oraz „**1..2..3.. Internet**”. Dowiedziecie się tam wielu ciekawych rzeczy!

Bezpiecznego surfowania :)

**ZOJKA**







# RYSUJEMY

## Lekcja : Jak narysować bałwanka?


**Krok 1:** Rysujemy podłoże i pierwszą kulę.



**Krok 2 i 3:** Dorysowujemy kolejne kulki.



**Krok 4:** Dodajemy słońeczko.



**Krok 5:** Skoro jest słońko, to nie może zabraknąć też chmurki i tła.



**Krok 6:** Na koniec upiększamy bałwanka czapeczką, i dodajemy rączki, by mógł nam radośnie pomachać :)



**GOTOWE!** —

**Prawda, że proste ? Spróbuj — sam się przekonasz :)**

**MAJA**

# WESOŁE GOTOWANIE



## DLA KAŻDEGO COŚ PYSZNEGO!

### Witajcie!

Przedstawiam Wam przepis na—  
SEROWE PĄCZKI!

Najlepsze i najszybsze do zrobienia  
mini **pączki serowe** w 5 minut.



### Składniki:

- pełna szklanka mielonego twarogu - 300 g,
- 3 średnie jajka,
- 2 szklanki mąki pszennej - 350 g,
- 2 łyżki cukru pudru
- łyżeczka proszku do pieczenia
- pół łyżeczki sody,
- 2 krople aromatu waniliowego.



Szklanka ma u mnie pojemność 250 ml.

Dodatkowo do zrobienia pączków: dobrej jakości szeroka patelnia, minimum 500 ml oleju roślinnego do smażenia, cukier puder do obtoczenia pączków.

Podaję łączny czas smażenia licząc go od momentu nagrzewania tłuszczu na patelni. Wszystkie składniki wyjmij wcześniej z lodówki, by nabrały temperatury pomieszczenia (jajka oraz ser).

W średniej misce umieść ser (u mnie kubełkowy Zott), mąkę oraz proszek do pieczenia. Wbij jajka, dodaj cukier puder oraz aromat waniliowy. Całość dobrze wymieszaj. Sodę dodaj przed samym smażeniem pączków. Wówczas ponownie dobrze wymieszaj ciasto (ja robię to ręcznie).

Przygotuj grubą, dużą patelnię w wysokim rantem. Wlej olej. Ustaw średnią moc palnika i czekaj, aż olej będzie wystarczająco nagrzany, by smażyć pączki.

Czyste i suche dłonie lekko natłuść olejem. Wówczas znacznie łatwiej będzie Ci formować kulki z ciasta. Na nagrzany olej kładź pączusie wielkości małego orzecha włoskiego. Na patelni o średnicy 28 cm zmieści się nawet 25 pączków, które w trakcie smażenia jeszcze urosną. Zmaż 6 minut.


Smacznego! **BASIA**

★ ★ ★ ★ ★  
**English Corner**  
★ ★ ★

Pożegnajmy zimą, odkodujemy  
płatka śniegu i odeślijmy go tam,  
skąd przyleciał!

**Zadanka od Pani  
Marioli Łazowy już czekają!**

## Snowflake Maze





Read and match.



cap



cold



icicles



mittens



scarf



skate



ski



sledge

snow




snowball



snowflake



snowman





# MÓL KSIĄŻKOWY

**Hejka, Szkoła Podstawowa nr 14!**

**W tym kąciku razem z Julką Wojciechowską z kl. 3d będziemy polecały różne książki.**


**Zaczynamy!**

Jako pierwszą przedstawię serię książek „Emi i tajny klub super dziewczyn”-A.Mielech.

Emi to dziewczynka, która wraz z mamą, tatą i czekoladowym labradorem Wedlem mieszka w dużym mieście w domu Na Bateryjce.

Emi ma zwariowanych przyjaciół:

Anielę, która nie cierpi księżniczek, muzykalną Faustynę, Franka-mądralę, czarującego Lucka i wielu innych. Pewnego dnia dziewczyny wpadają na pomysł założenia tajnego klubu. Jego motto brzmi: NIGDY WIĘCEJ NUDY!



Julia poleca serię książek pt.:

**„Psierociniec” -A. Widzowskiej.**

Psierociniec opowiada historię rudego kundelka Remika, który trafia do schroniska. Remik widzi w schronisku, że psy oczy są bardzo smutne. Jedne psy zostały porzucone, a inne zabrane. Remik jest poetą, który ma niezwykły dar. Kiedy tworzy wiersz, o którymś ze swoich przyjaciół ten odnajduje dom. Remik wierzy, że dla każdego z nich będzie szczęśliwe zakończenie..

**ŻYCZYMY MIŁEGO CZYTANIA! ZOJA I JULIA**

# BIBLIOTEKA



## Kochani Czytelnicy!

Za nami pierwszy dzień kalendarzowej wiosny – są dni, kiedy słońce się przed nami ukrywa, ale trzeba przyznać, że zdarzają się one coraz rzadziej.

To idealny moment, aby przypomnieć sobie o pewnym miejscu, które stworzyła **Tove Jansson**. Ta fińska pisarka wymyśliła magiczną krainę – Dolinę Muminków. Pani Jansson była także malarką, rysowniczką komiksów, a nawet ilustratorką (nie tylko swoich własnych książek)! Tworzyła w języku szwedzkim, ale jej twórczość została przetłumaczona

na ponad 30 języków. Pierwsza książka, którą napisała i ozdobiła autorskimi ilustracjami, powstała, kiedy Tove miała zaledwie 14 lat!

Bohaterowie z Doliny Muminków dali się poznać całemu światu w latach 1946-1948 roku, kiedy do księgarń trafił drugi i trzeci tom przygód Muminka i jego przyjaciół. Pierwsza część historii pt. *Małe trolle i duża powódź*, ukazała się w 1945 roku i nie była dużym sukcesem wydawniczym.

Opowieści z Doliny Muminków są pełne niezwykłych wydarzeń, uczą odwagi, tolerancji, ukazują, że jedną z najcenniejszych rzeczy w życiu jest przyjaźń. Akcja w książkach pani Jansson jest bardzo dynamiczna – pełna humoru, choć nie brakuje także chwil grozy. Każdy czytelnik znajdzie tam coś, co przypadnie mu do gustu! Zachęcamy

do obejrzenia wspaniałych animacji, przedstawiających losy Muminka, Włóczykija, Małej Mi, Ryjka i wielu, wielu innych cudownych postaci – tak bardzo, jak polecamy przeczytanie wszystkich tomów przygód z Doliny Muminków!



Źródła ilustracji:

[https://pl.m.wikipedia.org/wiki/Plik:Tove\\_Jansson\\_1956.jpg](https://pl.m.wikipedia.org/wiki/Plik:Tove_Jansson_1956.jpg)

<https://ronja.pl/fakty-o-muminkach/>

**Wasze Panie Bibliotekarki**

# NASZE PASJE



**Witaj, mam na imię Zoja - moją pasją jest pisanie opowiadań.  
Na pożegnanie zimy mam dla Was coś o tematyce zimowej.  
W końcu przed nami KWIECIEŃ – PLECIEŃ :)**

## „Zimowa opowieść”

Za górami za lasami mieszkała sobie dziewczynka o imieniu Maria. Kiedy spadł śnieg, Maria wyszła na dwór bardzo ciepło ubrana. Zaczęła turlać się na śniegu, a później ulepiła bałwana. W pewnej chwili bałwan ożył i zapytał:

- Hej, jak masz na imię?

- Maria - odpowiedziała przerażona.

- Aha! - Powiedział zadowolony bałwan. - To może wymyślimy też imię dla mnie? - powiedział zasmuconym głosem.

- Hmm. Zamyśliła się Maria. Wiem! Będziesz miał na imię Patryk.

- Hurra! Jakie to ładne imię. - ucieszył się bałwan Patryk.

- A co to jest, co spada z góry na ziemię? - zapytał Patryk.

- Chodzi Ci o śnieg? - spytała zdziwiona Maria.

- Tak, to białe.

- To jest śnieg Patryku, to z niego jesteś stworzony. Odpowiedziała Maria Patrykowi.

- A co się robi na śniegu? - zapytał bałwan.

- No wiesz lepi się bałwana (czyli ciebie), walczy na śnieżki i zjeżdża na sankach.

- Uuuuuu! Super! A możemy zjechać na sankach? - zapytał Patryk.

- Pewnie że możemy. - odpowiedziała lekko zdziwiona dziewczynka.

Bawili się świetnie całą zimę. Nawet zbliżająca się wiosna nie była dla nich problemem. Gdy było ciepło, bałwanek Patryk siedział w lodówce. Tylko mama Marysi była troszkę zła, bo Patryk zajmował sporo miejsca, ale czego się nie robi dla przyjaźni :) Koniec.. a może to dopiero początek?



# KACIK MUZYCZNY



Hej jestem Milena i jak wicie interesuję się muzyką. W tym numerze piszę o **Valentine**, która wygrała Eurowizję Junior, jest też gwiazdą Tik Toka. W wieku 7 lat wystąpiła w The Vois Of Kids. Kilka lat później została nominowana do Eurowizji Junior, którą wygrała. Valentina podzieliła się z fanami nowym coverem, który ma dla niej bardzo duże znaczenie. Jedena-stoletnia wokalistka zdecydowała się bowiem na nagranie własnej wersji utworu *Ne partez pas sans moi* z repertuaru kanadyjskiej legendy muzyki Celine Dion. Tysiące internautów zarzuciły jej korzystanie z playbacku. Młoda gwiazda skomentowała zarzuty za pośrednictwem zabawnego wpisu na Twitterze, w którym przyznała, że takie insynuacje odbiera jako komentarz. Teraz udowodniła, że naprawdę posiada wielki talent muzyczny.

Aktualnie ma 11 lat. Napisała w komentarzu pod swoją piosenką, że zawsze chciała śpiewać i chciała zostać gwiazdą. Dzięki zwycięstwu w konkursie o wokalistce usłyszał cały świat, a liczba obserwujących jej konto na Instagramie przekroczyła już 300 tysięcy. Jej zwycięstwo umożliwiło również Francji zorganizowanie Eurowizji Junior 2021.

Valentina jest zwyczajną dziewczynką, która zdobyła wielką sławę dzięki swojemu talentowi—ma piękny głos! Dużo czasu zajęło jej zdobycie się na odwagę, aby zgłosić się do programu. Czy było warto? - oceńcie sami!



**MILENA**

# SMIECHY-CHICHY



Leżą dwie blondynki na plaży i jedna mówi do drugiej:

- Ej, co jest bliżej: Radom czy słońce?
- A widzisz stąd Radom?

Dwie blondynki chciały zdobyć Nagrodę Nobla. Jedna wpadła na pomysł:

- Może polecimy na Słońce?
- No coś ty, spalimy się.
- To polecimy w nocy...

Na matematyce:

- Jasiu, co to jest kąt? – pyta nauczyciel.
- Kąt to najbrudniejsza część mojego pokoju.

Drogą idzie koń. W pewnej chwili dostrzega krowę siedzącą na drzewie.

- Co tam robisz? – pyta.
- Jem sobie śliwki.
- Na dębie?!
- Śliwki mam w torebce.

Hej, co mogę dla Ciebie zrobić?



Złamałem rękę w trzech miejscach!



To nie chodź w te miejsca!



## SZKOŁA

Gdy zaczynają się zajęcia

jestem gotów  
bardziej niż kiedykolwiek



W połowie lekcji

uhh ale jestem zmęczony



3/4 lekcji



Kiedy dzwoni dzwonek

CUD! moja energia powróciła!



Nauczycielka do Jasia:

- Jasiu dlaczego nie było Cię wczoraj w szkole?
- Bo mama wyprata mi skarpetki.
- I to był powód, żeby nie iść na sprawdzian?
- Nie, proszę pani, ale na tych skarpetkach miałem ściągę.

x dx d pl

# Warto pomagać!



W naszej szkole od dawna działa Koło Wolontariatu „Pomocna Dłoń”. Organizuje wiele akcji, do których możemy się włączać. Serdecznie zachęcamy! W ramach akcji „Wyślij paczka do Afryki” udało się zebrać 309,83 PLN na posiłki dla potrzebujących! **BRAWO!**

Mały Samorząd Uczniowski zbiera **nakrętki dla Ani** z SMA. Nakrętki można przynosić do sali nr 22!

2.LUTEGO nauczyciele naszej szkoły wzięli udział w akcji #skakAnki. Wykonali 10 wspólnych skoków na skakance i przekazali środki w ramach zbiórki dla małej Ani. Warto pomagać! Nagranie z wydarzenia jest na stronie internetowej naszej szkoły :)



**Przelew tradycyjny:**  
Fundacja Siepomaga,  
Pl. Wł.Andersa 3, 61-894 Poznań  
nr 89 2490 0005 0000 4530 6240 7892  
tytułem: 24394 Ania Orłowska darowizna

**f** Dzielna Ania walczy z SMA  
**ig** dzielaania\_walczyzsma  
**f** Licytacje dla Ani z SMA  
KRS: 0000396361  
**1%** Cel szczegółowy:  
0088104 Ania

**#DZIELNAANIA WALCZY Z SMA1 POMÓŻ ZDOBYĆ 9,5 MLN ZŁ BY MOGŁA ŻYĆ**

SMS na nr: 72365  
o treści: 0088104

**www.siepomaga.pl/ania**





# W zdrowym ciele, zdrowy duch! Maja radzi..

## Zdrowe zęby

Profilaktyka zdrowia zębów to nie tylko dokładne szczotkowanie.  
Bardzo dużo zależy od tego, co jesz.



W takim razie co jeść, żeby mieć zdrowe zęby?



Możesz jeść wszystko! Ale pamiętaj, że w twojej buzi jest wiele różnych **bakterii**. Nie będą one groźne, jeśli zadbasz o higienę. Wtedy nie będą miały dobrych warunków do rozwoju.



## GUMOWY SAVOIR-VIVRE, CZYLI SZTUKA KULTURALNEGO ŻUCIA GUMY



- Żuj gumę cicho, nie mlaskaj.
- Nie żuj gumy w czasie lekcji.
- Zużytą gumę zawiń w papierek i wyrzuć do kosza.
- Nie wyrzucaj gumy bezpośrednio na chodnik, na ulicę.



## Kiedy przyda się guma?

Po zjedzeniu czegoś w ciągu dnia,  
gdy jesteś poza domem i nie masz  
możliwości umycia zębów, żuj gumę.  
Bezcukrowa guma żuta przez 10 minut  
pomaga dbać o zęby.



## Cztery proste kroki dla zdrowych i czystych zębów

### 1.



Myj dokładnie zęby pastą z fluorem dwa razy dziennie.

### 2.



Używaj nici i płynów dentystycznych, by czyścić zęby i przestrzenie międzyzębowe.

### 3.



Po jedzeniu i piciu, gdy nie możesz umyć zębów, przez 10 minut żuj bezcukrową gumę.

### 4.



Odwiedzaj regularnie gabinet stomatologiczny – nie rzadziej niż co pół roku.



# MODA



## ZIMOWO- WIOSENNE KURTKI

Cześć! Jestem Natalia. Prowadzę kącik o modzie, ponieważ się nią interesuję. Zbliża się wiosna i jest coraz cieplej, ale nie radzę Wam zupełnie zrezygnować z ciepłych kurtek. Zima być może nie powiedziała jeszcze ostatniego słowa :)



Na zdjęciu są przedstawione kurtki, które chciałabym Wam polecić. Oto kilka powodów:

- są dostępne w wielu kolorach,
- mają ocieplenie (na zimę wybieramy grubsze, na wiosnę cieńsze),
- mają śliski materiał,
- są nieprzemakalne i można wybrać wersję z kapturem lub bez.

Do każdej kurtki warto poszukać czapki. Mnie osobiście podoba się ta, ponieważ:

- jest czarna (ale można wybrać inny kolor, pasujący do kurtki),
- ma dwa pompony,
- jest ciepła i przyjemna w dotyku.



**TRZYMAJCIE SIĘ CIEPŁO :)**

<https://allegro.pl/oferta/hit-ciepla-zimowa-czapka-z-dwoma-pomponami-nowosc-9859764914?fromVariant=9859764896>

<https://allegro.pl/oferta/zlota-srebrna-rozowa-blyszczaca-kurtka-pikowana-8470875953>

# OPOWIADAMY



## „Pióro Jednoróżca”

Nie tak dawno i nie tak daleko żył sobie pewien jednoróżec. Nie był to jednak zwykły jednoróżec, miał bowiem tęczowe pióra.

Pewnego dnia, gdy jednoróżec spacerował po lesie, usłyszał czyjeś kroki i szybko uciekł, lecz jedno pióro mu wypadło i nagle kroki ucichły. Mała dziewczynka o imieniu Kaja podniosła pióro i zamieniła się w jednoróżca. Nie mogła uwierzyć w to, co się stało.

- To niemożliwe! – krzyknęła z niedowierzaniem. – Jak to się stało?

Oczywiście to przez pióro Kaja zamieniła się w jednoróżca. Dziewczynka nagle zauważyła świecący portal. Zaciekawiona podeszła bliżej i spostrzegła, że prowadzi on na jakąś purpurową polanę. Wskoczyła do środka i znalazła się na jej środku. Ku jej zdumieniu, dookoła pasły się jednoróżce. Jeden z nich, biały ze złotą grzywą, wyczarował rogiem mandarynki. Inny, czarny, podlewał kwiatki. Kaja pomyślała, że spróbuje użyć swojej magii. Gdy to zrobiła, teleportowała się do domu. Nagle się obudziła.

- Nigdy o tym nie zapomnę. – pomyślała.

Zamknęła oczy i spała dalej.

**Julia Różycka kl. 3 d**

**Lubisz pisać opowiadania?**

**Serdecznie zapraszamy do współpracy! Prześlij nam swoje dzieło, a my umieścimy ją w kolejnym wydaniu naszej gazetki!**

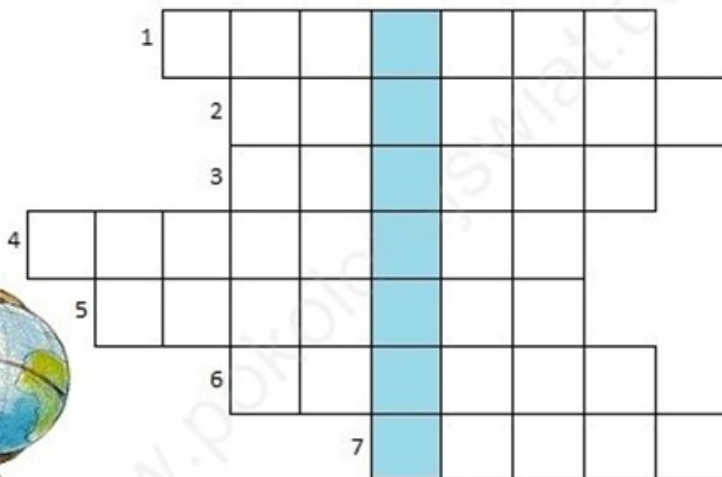
# PALUSZEK I GŁÓWKA

ZADANKO OD MARTY



## Krzyżówka Szkolna

1. Figura geometryczna mająca 4 boki równej długości,
2. Wolny czas między lekcjami,
3. Międzyszkolne sportowe zmagania uczniów,
4. Sprawdzana zawsze na początku lekcji,



5. Trzymasz w nim kredki, gumkę oraz pióro,
6. Służy do noszenia książek i zeszytów,
7. Piszemy nią po tablicy,




HASŁO: \_\_\_\_\_



# EGZOTYCZNE ZWIERZAKI

**Kapibary** →

największe gryznie świata



**Myszy pigmejskie** –  
miniaturowe futrzaki



Nie kaczką  
i nie bóbr—po  
prostu  
**dziobak** :)



**Fenek**—piesek  
pustynny



**Chiński  
smok wodny**



**OLA**





# SŁODZIANKI

CZYLI SŁODKIE ZWIERZAKI — I JAK TU ICH NIE KOCHAĆ?



Cześć to ja Milena. Zobaczcie na tego psa!!! To prawdziwy buntownik. Ma słuchawki i jest w bluzie.



Nadeszła wiosna, jest coraz cieplej.. Ten kot już się przygotował. Zobaczcie, już ma założone okulary i dzięki temu dobrze się kamufluje. Można się jednak domyślić, co knuje, bo jest przy stole na którym są smakołyki. Czy domyślacie się, co ten słodziak kombinuje?


A na koniec– stare,  
dobre małżeństwo :)



**NIE KRZYWDŹ**

# KONKURS!!!

Jak co roku, ogłaszamy konkurs dla wszystkich klas 1-3  
pt.: „MOJA EKO—ZABAWKA”




Konkurs polega na wykonaniu  
dużej EKO-OZDOBY  
z kartonu!

Wykonaj pracę dowolną techni-  
ką i jej zdjęcie za pośrednic-  
twem Teams'a do naszego  
opiekuna - J. Kramarek  
(do 30.05.2021r.)

**ROZSTRZYGNĘCIE  
KONKURSU  
NASTĄPI 1.06.2021 r.**



**Zarówno Uczniom, Rodzicom  
oraz wszystkim Pracownikom  
Szkoły życzymy miłych i niezapom-  
nianych wrażeń podczas  
WIELKANOCY!  
Redakcja**



<https://pokolorujmy.pl/wiosenny-czas-kolorowanki-dla-dzieci/>

**Redakcja:**

Z. Antonik, M. Jurkowska, N. Leszko, M. Nowak, M. Perzyńska,  
A. Popowicz, B. Rudnik, — kl.3c

**Opiekun gazetki:** Jagoda Kramarek